

Monteringsanvisning Parafon® Hygienbaffel



Arbetsmiljö

När du följer dessa råd får du en god arbetsmiljö.



För att undvika hudirritation, använd skyddsutrustning. Håll dina arbetskläder separerade från andra kläder.



Använd skyddsglasögon om dina ögon är känsliga för damm. Detta är speciellt viktigt vid arbete med isolering över huvudet. Om du bär kontaktlinser bör du alltid bära åtsittande skyddsglasögon.

Använd andningsskydd med dammfilter klass P2 om mängden damm är betydande (t.ex. vid installation av lösullsisolering).



God genomluftning på arbetsplatsen är ett bra sätt att hålla dammhalten nere.



Rengöring ska utföras så att dammspridning undviks. Anordningar för att samla upp mineralullspill ska finnas lätt tillgängliga. Försök att alltid ta vara på spillet direkt. Det underlättar städningen och man undviker onödiga omflyttningar



Utrymmen där mineralull hanteras ska städas ofta, gärna varje dag. I första hand ska dammsugare användas. Det är mycket olämpligt med torrsopning och blåsning med tryckluft eftersom damm på så sätt virvlas upp och sprids.



För att slippa besvär efter arbetsdagens slut bör man tvätta hela kroppen och byta alla kläder. Det finns olika uppfattningar om hur man bäst avlägsnar fibrer på huden. En del anser att det går bäst med tvål och vatten, andra att en så kall dusch som möjligt är det bästa.

Arbeta med Parafon ljudabsorbenter

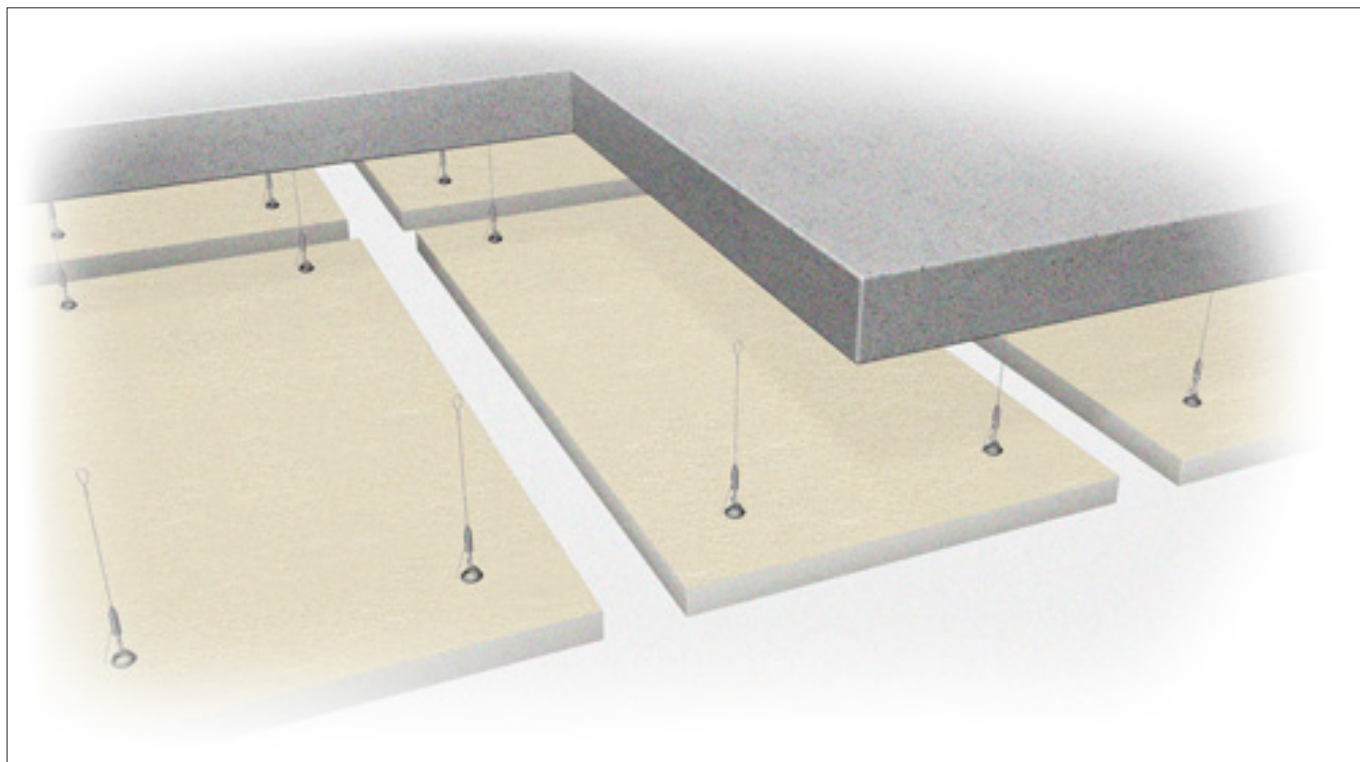
Parafon ljudabsorbenter levereras i kartonger av wellpapp som ska hanteras varsamt. Kartongerna ska förvaras och/eller lagras torrt och rent inomhus. Om lagring måste ske utomhus skall de täckas väl för att inte smutsas ner eller skadas. Öppnade kartonger med kvarvarande ljudabsorbenter bör återförslutas om de inte monteras. Vid montering och hantering av Parafon ljudabsorbenter ska rena, vita vantar användas. Om ljudabsorbenten blir smutsig ska den rengöras omedelbart. Torr smuts kan avlägsnas med suddgummi eller en torr tvättsvamp.

Frihängande montage

SINGELMONTAGE

TILLBEHÖR

- Pigtail
- Wire/Hook



Materialåtgång

Skivstorlek	Antal infästningspunkter
600 x 600 x 40	2
1200 x 600 x 40	3-4
1500 x 600 x 40	4
1800 x 600 x 40	6
1200 x 1200 x 40	4
1500 x 1200 x 40	4
1800 x 1200 x 40	6
2400 x 1200 x 40	6
Rund diameter 1000 mm	3-4

MONTAGE BAFFLAR

TILLBEHÖR

- Dekorationsclips/spiralfjäder U-profil

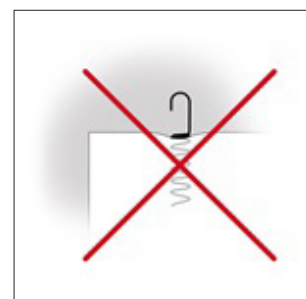
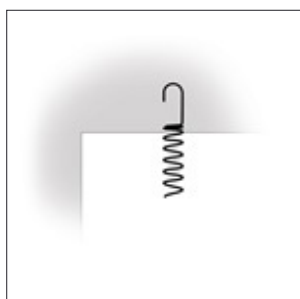
PARAFON® ROYAL BAFFLE



Bafflar kan monteras radvis i bärverk med hjälp av dekorationsclips.



Bafflar kan också monteras frihängande i separata infästningspunkter eller på en uppspänd vajer. I båda fallen används spiralfjäder med krok för infästningen i baffeln.



PARAFON® FOIL BAFFLE



Foliebaffeln är försedd med hål i överkant och karbinhakar för upphängning medföljer.

PARAFON® HYGIENE BAFFLE



Hygienbaffeln monteras med två medföljande rostfria byglar. Upphängning kan ske med vajer i separata infästningspunkter eller genom att hänga upp flera bafflar på en uppspänd vajer.

Parafon® är ett registrerat varumärke
som tillhör ROCKWOOL koncernen



www.parafon.com/linkedin



www.parafon.com/youtube

www.parafon.com

09/2020 | Alla nämnda färgkoder baseras på NCS - Natural Colour System®-egendom och används på licens från NCS Colour AB, Stockholm 2012 eller RAL färgstandard.
Parafon är ett registrerat varumärke. Vi reserverar oss för tryckfel samt förbehåller oss rätten att vid sortiments och produktions tekniska korrigeringar ändra utan föregående

Parafon / Rockwool AB
Diabasvägen 9
541 52 Skövde

E-mail: order@parafon.com
Tfn.: 500 101 100

